



Járványmese!?

Egyszer volt, hol nem volt, volt egyszer egy aprócska vírus, aki Kínában született. Testét tüskék borították, arcát dudorok, fekete pöttyök csúnyították. Ahogy nőtt, növekedett, egyre erősebb, egyre gonoszabb lett. A vírus és baktérium társai nem szerették őt, nem szerettek vele játszani, mert mindig mindent jobban tudott társainál. Folyton azzal hancegett, milyen erős, milyen hatalmas, milyen különleges. Elhatározta, hogy ő lesz a világ ura. A többi vírus csak nevetett rajta, de ő „Igenis, én leszek a király!”- állította. „És az egész világot le fogom gyógyzni!” Mivel mindig, mindenkinek ezzel dicsekedett, társai elnevezték őt Koronának. Akivel csak találkozott, gúnyolódott vele: „Mi van, Korona? Mikor hódítod már meg a világot? Senki sem vette őt komolyan, és ettől kezdve még dühösebb, még gonoszabb lett. Egy nap végre (2019 novemberében) már nem bírta tovább, fogta magát, és bement egy piacra, ahol sok- sok ember tolongott, rohanva vásárolt. Nagyon megőrült, mikor meglátta a kirakott árak előtt zsbibongó tömeget. Kiszemelt magának egy embert, ráugrott, és hipp- hopp megfertőzte. Majd átugrott egy másik emberre, s így tovább emberről, portékáról, árurol áru, emberről emberre. Aki, ami továbbadta, kézről kézre, tárgyról tárgyra. Az emberek tüszögni kezdtek, lázasak lettek, elnehezdedtek a végtagjaik, gyengének érezték magukat, nehezen kaptak levegőt. Korona pedig elégedetten szökdécselt a levegőben. Élvezte, hogy ennyi embert megbetegített, és szeretett volna még több és még több embert megfertőzni. Rövid idő alatt az egész város megbetegedett. Egyre több ember kereste fel az orvosi rendelőket, kórházakat. A gyógyszerek, amelyek ezeket a tüneteket gyógyították, most nem segítettek. Romlott a betegek állapota, egyre nehezebben lélegeztek, súlyosabban köhögtek, nagyon magas lázuk lett. Az orvosok megrémülve álltak a tömeges megbetegedések előtt. Gyorsan megteltek a kórházak. Szükség kórházakat kellett létrehozni, lélegeztető gépek tömkelegét kellett gyártani, beszerezni. Nagyon lassan jöttek rá az orvosok, virológusok, hogyan terjed, milyen szükséges óvintézkedéseket kell tenni, hogy a terjedését megállítsák vagy lelassítsák. Mire kiderült, már késő volt. Korona rájött, hogy ha ő akar az egész világ ura lenni, fel kell jutnia egy hajóra, majd fel kell szállnia egy repülőgépre, ha be akarja járni az egész világot. Így hát, hogy világhírnevet szerezzen magának, folytatta útját. És még most is folytatja, mert nincs vége a mesének....., mely nem is mese. Igaz történet.

Ment, mendegélt, mígnem 2020 márciusában vagy még korábban elérte Magyarországot is. Nincs bizonyíték, nem tudni pontosan, mikor jelent meg kis hazánkban, mennyi ember fertőződhetett meg általa. A hírnevet megszerezte. Az egész világot uralja! Minden körülötte forog. Emberek millióit tartja félelemben, bezártságban, az otthonukban. Rengetegen elvesztették munkahelyüket. Megnehezíti a családok mindennapjait. A legnehezebb mégis csak az, hogy nem tudni, meddig tart...

2020. március 13-án, pénteken este Magyarország miniszterelnöke bejelentette, hogy március 16-tól bevezetésre kerül a digitális oktatás. Mindenki otthon marad(t)! Bezártak az oktatási intézmények. Online tanulunk, kapcsolattartás e formában lehetséges a továbbiakban, hogy a

tananyagot befejezhesük év végére. A többi ország esetéből tanulva, nálunk is csak így lehet a járvány terjedését lelassítani.

Már sokadik (negyedik- ötödik) hete, hogy tart a karantén, és kijárási korlátozás van érvényben az országban. Sehová sem célszerű menni, ahol emberek csoportosulhatnak. Sőt 1,5- 2 méter távolságra kell állni mindenkitől. Szomorúak és kihaltak az utcák, terek. Boltokban szigorítva, családonként egyesével lehet vásárolni. Nincs nézelődés, csak célirányos vásárlás. Gyakran üresek a polcok, nehezen tudják az eladók feltölteni az elfogyott árucikkeket. De a legszükségesebb élelmiszerek kaphatók.

A szüleim felváltva dolgoznak, hogy vigyázzon rám egyikük. A kezdet nehéz vagy inkább furcsa volt? Nem kell rohanni. Kicsit lelassult az élet. Egyszerre mindenre lett idő. Van idő nyugodtan reggelizni, beszélgetni, társasozni. Az oktatás számomra időnként nehéz, mert vannak dolgok, amit a szüleim nehezen tudnak elmagyarázni, mert máshogy tanulták. A tanáraink mindennap küldik a tanulnivalót, a megoldanivalót, beadandót. Gyakran ppt-magyarázatokkal, élő videó kapcsolatokkal könnyítik meg számunkra az új tananyag megértését. Nagyon hiányoznak az osztálytársaim, barátaim, tanáraink. Remélem, hamarosan túl leszünk a nehezén, s visszatérnek azok a napok, amikor már biztonságosan együtt lehetünk mindenkivel!

2020. április
Szabó Gréta 5.c



2020. március

BÚCSÚZUNK

Kedves Tanáraink, Szüleink, Diáktársaink!

Egy évvel ezelőtt az volt a feladatunk, hogy elkészítségem a végzős nyolcadikos társainktól. Most pedig már a nyolcadikosok nevében búcsúzok mindenkitől és az iskolától.

Észre sem vettük, milyen gyorsan elröppent ez a nyolc év. Az iskola falai között eltöltött évek alatt együtt sírtunk, neveltünk, sok élményben volt részünk, gyarapítottuk tudásunkat, és új tapasztalatokkal gazdagodtunk.

Régóta vártuk ezt a napot, de arra senki nem számított, hogy az élet felülírja a szokásokat, és rendhagyó módon kerül megrendezésre a ballagásunk. A virtuális világ nem új számunkra, otthonosan mozgunk benne, most mégis szomorúsággal tölt el bennünket, hogy a személyes együtt ünneplés elmarad.

Kedves Tanáraink!

Örök hálával gondolunk Önökre. Tanítottak, nevelték bennünket. Próbálták átadni a tudást, az ismereteket, formálni személyiségünket, felébreszteni kíváncsiságunkat egy-egy ismeretlen terület iránt. A koronavírus teremtette váratlan helyzet, a távoktatás, az „online” tanítás komoly kihívást jelentett mindannyiunk számára.

Köszönetet mondunk alsós pedagógusainknak, akik óvtak, szerettek és megtanítottak bennünket írni, olvasni, számolni. Mindig bizalommal fordulhattunk hozzájuk.

Szeretnénk köszönetet mondani felsős tanárainknak és osztályfőnökünknek is. Gondjainkkal nem hagytak egyedül, irányt mutattak, segítettek.

A kamaszkor sok olyan tulajdonságot hordoz magában – szájrándítás, tiszteletlenség -, amelyekre később nem leszünk büszkék. A fegyelmezettségeinkért, a kisebb füllentéseinkért, csínytevéseinkért most bocsánatot kérünk!

Kedves Szüleink!

Hálával tartozunk Önöknek is, hiszen jóban-rosszban mellettünk álltak, mindenben támogattak bennünket.

Kedves Diáktársaink!

Rengeteg élménnyel gazdagodva búcsúzunk Tőletek. Szövődtek életre szóló barátságok, de voltak vitáink is, melyeket igyekeztünk rendezni. A farsangok, az osztálykirándulások, a karácsonyi ajándékozások mind-mind maradandó élményt jelentenek számunkra.

Eddig talán el sem gondolkodtunk azon, hogy mit jelent a búcsúzás. Most viszont kilépünk ebből a biztos, megszokott környezetből. Egy új, kihívásokkal teli út vár ránk.

Mindannyiunk nevében állíthatom, arra mindig büszkék leszünk, hogy „GAGARINOSOK” voltunk!

A következő idézettel búcsúzom:

*„Egy életcélt követni nemes gondolat,
S mi kell hozzá, csupán akarat. Mely minden ifjú szívében él,
Küzdeni bátran egy új életért.”*

(Tóth Árpád)

Gáspár Lili 8.a

VELÜNK TÖRTÉNT

Mit csinálj karantén alatt?

Itt van néhány tipp, hogy mit csinálj, ha unatkozol!

- ✓ **Írj karanténnaplót!** Ki tudja, lesz-e még ilyen alkalom az életedben. De reméljük, hogy nem!
- ✓ **Olvass!** Biztosan vannak olyan könyvek, amelyek már régóta ott porosodnak a polcodon.
- ✓ **Rajzolj!** Örökítsd meg, mit látsz az ablakodból!
- ✓ **Légy kreatív!** Készíts valami maradandót, ami majd emlékeztet erre az időszakra! Ha környezettudatos akarsz lenni, hasznosítsd újra az otthon talált hulladékokat!
- ✓ **Játsz az udvaron!** Bizony, kell a mozgás. De vigyázat! A csapatsportokat most mellőznöd kell!
- ✓ **Nézz sorozatot/filmet!** Azért ne vidd túlzásba! A családtagjaiddal beszéljétek meg a látottakat!
- ✓ **Színezz!** A színészek megnyugtatók, a szép színek felvidítanak.
- ✓ **Tanulj sokat!** A vírus miatt az élet nem áll meg. A feladott leckéket időben írd meg, ügyesen oszd be az idődet!
- ✓ **Rakj rendet!** „Ha megtartod a rendet, a rend is megtart téged.”
- ✓ **Egyszerűen ne csinálj semmit,** csak fektüdj a földre, és napozz!



2020. április
Hulitka Emma Tamara 5.b

TOP 10

TOP10 retró magyar gyerekfilm

1. Tüskevár (1967)
2. Égig érő fű (1979)
3. Tótágas (1978)
4. Gyermekrablás a Palánk utcában (1985)
5. Hahó, Öcsi! (1971)
6. Keménykalap és krumpliorr (1974)
7. Kismaszat és a Gézengúzok (1984)
8. Szeleburdi család (1981)
9. Le a cipővel! (1976)
10. Csutak a mikrofon előtt (1975)



TOP10 társasjáték

1. 7csoda család
2. Álarcosbál
3. Dr. Fondor és az idő fellegvára
4. Avalon
5. Azul
6. Bang! család
7. Bűnügyi krónikák
8. Captain Sonar
9. Címke
10. Concept



*Forrás: Internet
Barna Vendel 4.c*

ÜNNNEDEKRŐL

Anyák napja

Az anyák napját világszerte ünneplik. A különböző országokban más és más napokon, Magyarországon május első vasárnapján. Ilyenkor a gyerekek ajándékokkal, virággal köszöntik az édesanyákat.



Király Réka 7.d

A gyermeknap története

A **nemzetközi gyermeknapot** a világ számos országában megünnepelik, az év legkülönbözőbb napjain. Az ünnepet először Törökországban tartották meg 1920-ban, majd később a genfi Gyermekjóléti Konferencián 1925-ben. S hogy mi volt az oka annak, hogy Törökországban gyermeknapot vezettek be? Mustafa Kemal Atatürk, a későbbi Török Köztársaság alapítója, a térségben dúló függetlenségi háború idején április 23-át a nemzeti függetlenség napjának, és egyben gyermeknapnak nyilvánította. Az államférfi ezt a napot azért emelte ünneppé, hogy hangsúlyozza, a gyermekek az újdonsült török nemzet jövőjét jelentik. Április 23-ának a jelentősége az volt, hogy a nemzetközi közösség is felismerte a gyermekek ügyének fontosságát. Az UNICEF a mai napig április 23-át tartja nemzetközi gyereknapnak. Az 1925-ös svájci Gyermekjóléti Konferencia végül június 1-jét hirdette ki a legkisebbek ünnepéül, és a világ legtöbb országában ekkor is tartják, de a gyermeknap ünnepének időpontjáról minden ország szabadon dönthetett: míg a Bahamákon, Tunéziában és Thaiföldön januárban tartják, Új-Zélandon márciusban, Magyarországon május utolsó vasárnapján, de nagyon sok országban június 1-jén, az USA-ban pedig június második vasárnapján ünneplik.

A húszas években vált rendszeressé, hogy május vagy június valamelyik napját gyermeknappá nevezték ki.

Ez a nap a gyerekekről szól. Ezen a napon rengeteg program várja országszerte a kicsiket, a nagyközségeket, a nagyvárosokat. Budapest és a vidéki kis- és nagyvárosokban majálisokat rendeznek, az állatkert, a vidámpark rendezvényekkel és látványokkal, különleges programokkal kedveskedik a gyerekeknek. Vannak családok, ahol ezen a napon még ajándékot is kapnak a csemeték.

Bárhogy is teljen azonban a gyereknapi nap, a lényeg, hogy együtt legyen a család, és mi érezzük, hogy valóban fontosak vagyunk. Legyen ez a nap a miénk!



*Forrás: Internet
Barna Vendel 4.c*

AKIKRE BÜSZKÉK VAGYUNK!

Az Országos német tanulmányi verseny megyei fordulójának eredményei:

7. évfolyam:

2. helyezés: Kiss Kamilla Vanda 7.b

3. helyezés: Nyerges Luca 7.b

Felkészítő tanár: dr. Tóthné Nagy Zsuzsanna

8. évfolyam:

1. helyezés: Lőrök Tímea 8.b

6. helyezés: Nagyfalusi Regina 8.b

Felkészítő tanár: Kadlóné Hulitka Julianna


Gratulálunk a szép eredményekhez!

KÖNYV- ÉS FILMAJÁNLÓ

Legendás állatok és megfigyelésük

A film főszereplője egy fiatal varázsló: Göthe Salamander, aki imádja a varázslatos lényeket, és van egy (szó szerint) végtelen nagy bőröndje, amiben a megmentett állatokat tartja.

A film kezdetén Göthe egy hajóval New Yorkba érkezik, ahol a parton egy vámtiszt átnézi őt, majd átengedi a városba, ahol a kalamajka indul, mert az egyik varázslény kiszabadul a bankban. Itt csatlakozik a történethez egy Jacob Kovalski nevezetű ember, akiről megtudjuk, hogy pék szeretne lenni, és folyton hord magánál egy bőröndnyi sütit. Jacob elkezdi követni Göthét, mert furcsállja a viselkedését. Egy idő után rájön, hogy micsoda érdekességek történnek körülötte, ezért Göthe amneziálni akarja (ez azt jelentené, hogy kitörli az emléket, mert a varázstalanoknak nem szabad tudniuk a varázslatokról), de Jacob leüti őt a bőröndjével, és elfut.



Ezután találkozunk Tina Goldsteinnel, aki szintén varázsló, és gyanakszik Göthére. Amikor számonkéri, hogy amneziálta-e Jacobot, és ő nemet mond, Tina a varázslóközpontba hurcolja őt. Eközben Jacob Kovalski végre hazaér, kinyitja bőröndjét, és egyből ledöbben, mert az nem az övé. A bankban összecserélték Göthéével. A bőröndből kiszabadulnak a varázslények, szétrombolják a házat, megharapják Jacobot, és kiszöknek az utcára.

Göthe Tinával a varázslények begyűjtésére indul, melyhez csatlakozik Jacob is, és kalandjuk során sok más érdekes figurát, gonosztevőt sodor útjukba a sors.

A film és a könyv is nagyon izgalmas (én már 4-szer elolvastam), ezért nem szeretném leírni nektek az egészet, javasolom, olvassátok el a könyvet, és nézzétek meg a filmet ti is!



Frics Dániel 5.a

ÜGYES KEZEK

Pillangó hajtogatása

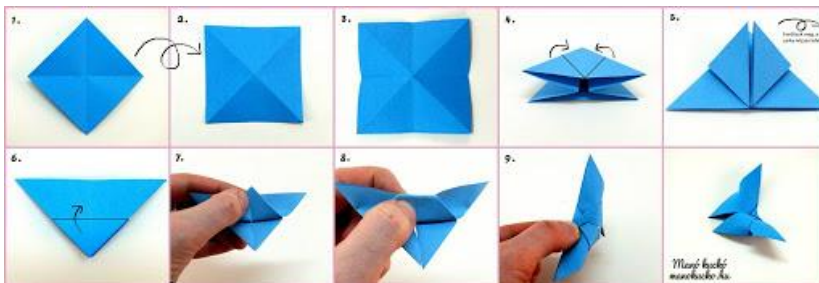
Válasszunk egy négyzet alakú lapot. Végezzünk rajta felező,- illetve átlóhajtogatásokat. (1-3 kép)

Majd az alábbi (4 kép) szerint hajtsuk be, hogy háromszöget kapjunk. Én olló segítségével lekerekítettem a csúcsait, mely a pillangó szárnyának végei lesznek majd.

Két alsó sarkát hajtsuk fel a háromszög felső csúcsáig, a felezővonal mellé. (5.kép) Csak a felső réteget.

Ha ez meg van, fordítsuk meg úgy, hogy a háromszög sarka lefelé, felénk nézzen. (6.kép)


Majd vegyük két-két ujjunk közé a papírt, és azt a sarkot, amit eddig még nem hajtottunk meg, kezdjük el fölthajtani úgy, hogy tovább hajtjuk a papír szélénél. Majd hajtsuk rá a papírra, és kicsit hajtsuk meg félbe. (7.-8- kép) Így ragasztóra nem lesz szükségünk, hisz a kis háromszög fogja összetartani a pillangót. De aki szeretne, használhat egy kis ragasztót, hogy még biztosabb legyen. Megfordítjuk- picike részt ráhajtjuk.(9.kép)
És kész is a gyönyörű pillangónk!



Szabó Gréta 5.c

Térbeli kocka készítése – hajtogatással

1. Válaszunk egy négyzet alakú lapot.




2. Megfelezzük.




3. Kihajtjuk.



4. Felezőhöz a két szélét behajtjuk.




5. Az alábbi módon lehajtjuk a bal oldali csücsköt/sarkot a lap felé.




6. Ugyanígy járunk el a jobb oldali alsó csücsökkel/sarokkal.
Az alábbi alakzatot kell kapnunk.



7. Felhajtjuk a lehajtott szélét, a lap alá hajtjuk, majd a kiálló kis háromszöget is alá hajtjuk.



8. Megfordítjuk, s a jobb oldali csúcsos sarkot felhajtjuk, hogy egy négyzetet kapjunk.



9. Ha kész vagyunk, megfordítjuk. Ebből az elemből összesen 6 darabot készítünk.



10. Az alábbiak szerint összeillesztjük.



JÓ ÉTVÁGYATI!

Almás pite

Hozzávalók:

- 1 kg alma
- 40 dkg liszt
- 20 dkg vaj
- 15 dkg cukor
- 5 dkg zsír
- 2 evőkanál tejföl
- 1 csomag sütőpor
- 1 teáskanál fahéj
- 1 db tojás
- 1 csipet só
- zsemlemorzsza vagy darált dió
- 1 db tojás a tetejére

**Elkészítés:**

A lisztet szitáld egy tálba, keverd össze a sóval és a sütőporral. Rakd hozzá a feldarabolt vajat és a zsírt, majd morzsold el a liszttel. Add hozzá a tojást, a cukrot és egy-két evőkanál tejfölt. Gyúrd össze, puha, rugalmas tésztát kell kapni. Vedd ketté, és formázz cipókat. Takard le, és tedd fél órára a hűtőbe. Közben a megmosott, kimagozott almákat reszeld le, és szórd meg fahéjjal. Pihentetés után az egyik cipót rakd lisztezett felületre, gyúrd át, és nyújtsd ki. Egy közepes tepsit bélelj ki sütőpapírral, és tedd bele a tésztát. Szórd meg zsemlemorzsával vagy darált dióval, majd oszd el rajta a kinyomkodott almát. A másik cipót is nyújtsd ki, és fedd be vele a töltelékkel. A tetejét villával szurkáld meg, és kend meg egy felvert tojással. Előmelegített sütőben, 180 fokon süsd meg 40 perc alatt. Várd meg, amíg kicsit hűl, és szórd meg fahéjas porcukorral. Legközelebb próbáld ki a rácsos almás pitét is! Vaníliafagyival még jobb!

Vojtkovszky Hedvig Lea 7.d

TÖRD A FEJED!

Egy kis magyar

1. 2. évfolyam

Rakjatok ki szavakat a szótagokból!

Szótagok: al- -ső -per e- -ma -leg e- fel- me- -hő
Írd a szavakat a vonalra!

2. 3-4. évfolyam

Az eszperente nyelv csak egyetlen magánhangzót használ. Kösd össze a szavakat eszperente jelentésükkel!

SZÓFOGADÓ	Mellette melegedsz.
KÁLYHA	Engedelmes.
ORVOSSÁG	Reggel csengetve felkelt.
ESERNYŐ	Rejtelmes jelek, melyet meg kell fejtened.
FEJTŐRŐ	Mennycseppek ellen felemelt nyeles szerkezet.
ÉBRESZTŐÓRA	Kellemetlen szer, melyet beteg vesz be.

3. 5-8. évfolyam

Palindromnak, tükörszónak nevezzük az olyan szót, szókapcsolatot vagy mondatot, amely visszafelé olvasva is ugyanaz, illetve ugyanúgy hangzik. (Pl. *Géza, kék az ég!*) Karikázzátok be az alábbi szövegrészletben a palindromokat! (Az „a” névelő önmagában természetesen nem számít.)

Diáknapon a történelemszakkörünk ókori ételekkel, italokkal vendégelte meg a többi diákat.

A legsikeresebb innivalót magam készítettem el.

– Gyümölcslevet kértek vagy egy kis mézes tejet? – kértem a hetedikes lányokat. – A fantáziájeneve: Lét-koktél. Míg Zsuzska gyümölcslevet, addig Anni tejet inna.

– Ez most görög vagy latin ital? – mutat a koktélna Anna. – És mik ezek a sötétkék izék benne? – nevetett fel, véletlenül meglökve a karom. Azonnal kék cseppcskék gurultak végig a ruhámon.

– Római, – mondom lehagoltan – ezek meg áfonyadarabkák. A fiúkat kínálva mentegtetnem kellett magamat, de nem a csemegék miatt...

A kerek tortára formázott diós kása megtette hatását. Ede Levivel degeszre ette magát.

– Hm, istenek eledele! – Hogy készíted?

– Víz helyett különféle gyümölcslevekkel. De vigyázni kell az íz arányára: főleg a citrom levével kell csinján bánni, elég egy icpici belőle. De bocs, mennem kell, mielőtt az a mamlasz az összes borsos sült tököt behabzsolja.


Forrás: 2. osztály: Saját ötlet, 3-4. osztály: ofi.oh.gov.hu

5-8. osztály: Bolyai Anyanyelvi Csapatverseny 2017

Déner István 5.a

Fejtörő

- 1 Az év 8. hónapja
- 2 Gyerekek kedvenc nyári időszaka
- 3 Májusi, piros, földön termő gyümölcs
- 4 Első tavaszi virág
- 5 Gyerekek kedvenc maci alakú édessége
- 6 A tanóra kezdetét jelző hang
- 7 Zenészek tankönyve
- 8 A hét utolsó napja
- 9 A fociban a hálót védő játékos
- 10 Piros nyári mezei virág



Déner István 5.a



Fotók: Vojtkovszky Hedvig Lea 7.d

Köszönjük az alábbi tanulóknak, hogy a digitális oktatás mellett is időt szakítottak a cikkek megírására, így iskolaújságunk nyári száma elkészülhetett!

A NYÁRI SZÁM SZERKESZTŐI:

BARNA VENDEL 4.c
DÉRER ISTVÁN 5.a
FRICS DÁNIEL 5.a
HULITKA EMMA TAMARA 5.b
SZABÓ GRÉTA 5.c
KIRÁLY RÉKA 7.d
VOTKOVSKY HEDVIG LEA 7.d
GÁSPÁR LILI 8.a
