



KELLEMES KARÁCSONYI ÜNNEPEKET ÉS BÉKÉS, BOLDOG ÚJ ESZTENDŐT KÍVÁNUNK ISKOLÁNK MINDEN TANULÓJÁNAK ÉS DOLGOZÓJÁNAK!

Legszebb ünnepünk a karácsony

A karácsony Jézus Krisztus születésének ünnepe. A mai Izrael földjén, Betlehem városában egy jászolban megszületett Isten Fia, a Megváltó. A közelben pásztorok tanyáztak, őket egy fényes csillag vezette a kisdedhez. A kis Jézust a Három Királyok is eljöttek köszönteni a messi Napkeletről, akik ajándékot is hoztak neki: aranyat, tömjént és mirhát.

A karácsony a szeretet, a békesség és a család ünnepe. Ilyenkor kidíszítjük házainkat, karácsonyfát állítunk, égőket rakunk. Családtagjainkat, barátainkat megajándékozunk apró meglepetésekkel. Akik távol laknak szeretteiktől, messziről hazautaznak, hogy együtt tölthessék az ünnepeket legközelebbi rokonaikkal. Sokan felelevenítik a karácsonyi történeteket népi betlehemezés formájában, és újra eljátsszák a kétezer éves történetet, vagy dicsőreket énekelve kívánnak egymásnak boldog ünnepeket.

Ragán Kinga Boglárka 6.a



Longauer Csenge 4.c



Fotó: Hulitka Emma Tamara 7.b

VELÜNK TÖRTÉNT

TeSzedd!

Október 19-én iskolánk részt vett az országos „Te Szedd!” akcióban. Ez a rendezvény azt a célt szolgálja, hogy együtt, összefogva, tisztábbá tegyük környezetünket. Hogyan? Sokan az osztályaikkal közösen vagy kisebb csoportokban, védőkesztyűben gyűjtötték össze a szemetet az iskolánk környékéről. Arra kérünk benneteket, hogy ne szemeteljete! S ha mégis találtok eldobált dolgokat, hajljatok le értük, és tegyétek a szemetesbe!

Vigyázzunk együtt iskolánk szépségére, tartsuk tisztán környezetünket egész évben!



Halloween

Október 21-én, délelőtt Halloween napot tartottunk. Az osztályok feldíszítették a termeiket az ünnep elmaradhatatlan kellékeivel: tölklámpással, szellemekkel, boszorkányokkal, fekete macskákkal, pókhálókka, denevérekkel, csontvázakkal. Az elmúlt évekhez hasonlóan a legszébbben és legigényesebben dekorált tantermek osztályai ajándékot kaptak.

Szüreti mulatság



Ugyanezen a napon, október 21-én, délután szüreti mulatságra hívtak 3.c osztályos tanulóink. Vidám mulatságban és frissítő táncban vehettek részt a jelenlévők.

Márton-nap

Szent Márton napjához, november 11-hez számos hagyomány, népszokás kötődik. Az adventi böjtot megelőző utolsó nap is ez egyben, s ekkor még szabad jókat falatozni, illetve mulatságokat tartani.



Ki is volt Szent Márton? Szent Márton Pannóniában született 316 táján, és 397-ben halt meg. A magyar kereszténység bölcsője, a pannonhalmi bencés apátság Szent Márton tiszteletére épült a róla elnevezett hegyen, ahol a hagyomány szerint a szent született. Márton római katona volt, később beállt szerzetesnek, aztán püspökké választották.

November 11-én Márton-napot tartottunk iskolánkban. Most is, mint ahogy mindig, a németet tanuló osztályok kíséretével, lámpásokkal a kezünkben vonultunk az iskolában. Ezen a napon kvíz játékbán is részt vehettek a német nyelvet tanuló diákok.

Hulitka Emma Tamara 7.b

Papírgyűjtés

November elején **papírgyűjtést** szervezett az iskola Diákönkormányzata. Köszönjük szépen minden egyes diáknak, szülőnek és kollégának a gyűjtésben való részvételt és a segítségét!



A következő eredmények születtek:

Alsó tagozatosok eredményei:

1. helyezés: 3.a osztály (1482 kg)
2. helyezés: 1.d osztály (879 kg)
3. helyezés: 3.c osztály (858 kg)

Felső tagozatosok eredményei:

1. helyezés: 5.a osztály (1204,2 kg)
2. helyezés: 7.a osztály (1165,3 kg)
3. helyezés: 5.b osztály (966,8 kg)

Diákönkormányzati fórum

A diákönkormányzati megbeszélések gyakori témája az iskolai rongálás. Az elmúlt időszakban sajnos volt példa kilincslétőzésre, szekrényajtók és mosdók rongálására. Mi, kobakok arra kérünk benneteket, hogy őrizzük meg iskolánk épségét és tisztaságát.

A megbeszéléseken szó esett még a gagarinos pólómintákról is. Az előző tanévben több tanuló készített terveket a felhívásra. A legkreatívabbat még nem választottuk ki, de hamarosan sor kerül rá. Bármelyikre is esik majd a választásunk, mindenki büszke lehet magára, mert nagyon szép rajzok születtek!

Magyar Alexa, Varga Fruzsina 5.b

PÁLYAVÁLASZTÁS

Pályaválasztási mozaik



Szeptember 29-én délelőtt pályaaorientációs rendezvényen vettünk részt a NMSZC Stromfeld Aurél Technikumban. A rendezvényen a Nógrád Megyei Szakképzési Centrum iskolái mutatkoztak be.

A **Borbély Lajos Szakgimnázium, Szakképző Iskola és Szakiskola** bemutatkozása során kipróbálhattuk a különböző fajtájú lámpák irányítását, megfigyelhettük azok működését. Virtuális hegesztőmaszkban, hegesztőpisztollyal a kezünkben átélhettük, kipróbálhattuk a valódi hegesztés működését, az építkezés helyes technikáját. Szétszedett számítógépeket szemlélhettünk meg. Megtudtuk, hogy pontosan milyen alkatrészek alkotják, illetve hogyan működnek. A lányokat a hajvasalás, fonás, csillámtetkő készítése várta. A szépségügyi ágazatban kozmetikus, fodrász, kéz- és lábápoló technikus képzés folyik.

Az NMSZC **Kereskedelmi és Vendéglátói Technikum és Szakképző Iskola** pénztárgépet és árucikk nyomtatót hozott, amelyet bárki kipróbálhatott.

Megköstölhattuk az iskolában sütitött süteményeket, mi magunk pedig mézeskalácsot díszíthettünk. Ők a következő szakokat kínálják: A kereskedelmi ágazat, turizmus, vendéglátás 5 éves képzések, ahol érettségit és szakmai érettségit lehet szerezni. A szakács, cukrász, pincérképzések 3 évesek, szakmai vizsgával záródnak.

Az NMSZC **Táncsics Mihály Technikum** az „okos” tanteremben mutatkozott be, interaktív feladatokkal. Pl. a „Legyen Ön is milliommos” játék során a pénzzel, pénzügyi fogalmakkal „játszottunk”. Ezen kívül jégkásával és az iskola logójával ellátott „pénzzel” kedveskedtek. Itt is megismerkedtünk az induló szakokkal: turizmus-vendéglátás, kereskedelmi ágazat, gazdálkodás és menedzsment, közlekedés- és szállítmányozás ágazatok. Vannak öt- és hatéves képzések, a nyelvi előkészítő 1 év.



A NMSZC **Stromfeld Aurél gépipari, Építőipari és Informatikai Szakgimnázium és Szakközépiskola** nyílt napot szervezett október 12-én. Az informatikai és távközlési ágazat a korszerű számítástechnikai teremben a legkorszerűbb informatikai és tervező szoftvereket, játékokat mutatta be. Megtudtuk, hogy mi a különbség az informatikai rendszerüzemeltető és a szoftverfejlesztő szakok között. Az építészeti ágazat bemutatásánál makettől építhettünk fából várat. Közben megtudtuk azt is, hogy milyen készségek szükségesek ahhoz, hogy valaki magasépítő technikussá váljon. A gépészeti szakirány megismertetése is gyakorlatias volt, mert saját magunk elkészíthettük a „mindennek a teteje” nevű modellt. Különleges, újszerű volt, hogy a gép a mi programozásunk által faragta ki a tárgyat. Ezekon kívül a természettudományi teremben kísérleteknek lehettünk szemtanúi. Az „elefánfogkrém” nevű kísérlet során láthattuk, hogyan mossa az elefánt a fogát. A 3D-s mozi teremben a tanár úr irányításával az űrben járhattunk körbe. Ezen kívül az emberi testet is megszemlélhettük a nagy kivetítőn a 3D-s szemüvegen keresztül.

Köszönjük a bemutatkozó iskoláknak, hogy segítenek a pályaválasztásban. Köszönjük az élményekben, tapasztalatokban gazdag nyílt napokat.

Kovács Kristóf 8.b

Telnek az évek. Emlékszel még az első iskolai napokra? Most már azon töröd a fejed, hogy hová menj továbbtanulni, és mi lenne a legjobb döntés, hogy azt csináld, amit szeretsz is. Szerencsére sok segítséget kapunk. Nehéz a döntés, de sok segítségünk, választási lehetőségünk van.

A 8. évfolyam nyílt napokra látogatott el. November 17-én a Bolyai János Gimnázium mutatkozott be. Betekintést nyertünk a diákok életébe, és a labort megnézhattuk. Aztán körbevezettek minket az iskolában. Tudtad, hogy van saját konditerme is?

Egy héttel később, 24-én a Madách Imre Gimnázium fogadott minket. Fontos tudni, hogy Madách az egyik legrégebbi iskola. 1923-ban alapították, 1987 óta pedig az Arany János úton található. A vírushelyzetre való tekintettel az órákra nem mehettünk be, de a diákok filmekkel és előadásokkal készültek. Bemutatták a különféle szakköröket, és játékos feladatokban is volt részünk.

Mindenkinek jó tanulást és sikeres felvételt kívánok!

Tóvizi Arianna 8.b

Már a hetedik évfolyamon érdemes átgondolnod, hogy miben vagy ügyes, mi érdekel és mennyire szeretsz tanulni. Az érdeklődési irányod feltérzásában segít, ha kitöltöd az alábbi <https://palyaorientacio.nive.hu/kerdoiv-altalano-iskola> kérdőívet. Felölttként könnyebb úgy végezni a munkádat, ha az kíváncsisággal és érdeklődéssel tölt el.

Pályaválasztás előtt ajánljuk, hogy látogass el a különböző pályaválasztási rendezvényekre, ahol kipróbálhatod egy-egy szakma alapfogásait, beszélgethatsz szakemberekkel. Pályorientációs segítséget is kérhetsz a Nógrád Megyei Pedagógiai Szakszolgálat munkatársaitól.

Hulitka Emma Tamara 7.b

AKIKRE BÜSZKÉK VAGYUNK!

Iskolánk tanulói számos versenyen érnek el kimagasló eredményeket. Az iskolaújság keretei sajnos nem teszik lehetővé az összes verseny és helyezés felsorolását. Ezeket az eredményeket az iskolagyűléseken hallgathatjuk meg. Ezúton is gratulálunk minden tanulónak, aki a különféle megmérettetéseken elindul, és szép eredményt ér el!



Bolyai Matematika Csapatverseny

A 2021. október 15-én megrendezett Bolyai Matematika és a november 12-én megrendezett Bolyi Anyanyelvi Csapatversenyeken ismét szép eredmények születtek. Gratulálunk a versenyzőknek!

Az alábbiakban az első három helyezést elért csapatok eredményeit tesszük közzé.

7. évfolyam

Helyezés	Csapatnév	Csapattagok	Felkészítő tanár
2. hely	Dobozos krumplipüré démonok	Augusztin Anna, Dérer István, Paczári Zétény, Rozgonyi Violetta	Barta Angéla

8. évfolyam

3. hely	Túrórudik	Deák Dominik, Földi József, Schütz Bálint, Tuska Bálint	Barta Angéla
---------	-----------	---	--------------

Bolyai Anyanyelvi Csapatverseny

4. évfolyam

Helyezés	Csapatnév	Csapattagok	Felkészítő tanár
2. hely	Eszes Négyes	Al-Maktari Fatima, Hegedűs Petra, Kerekes Emma, Kerényi Kata	Csetnekiné Valet Zsuzsanna
3. hely	MiFeZoPa	Csarnai-Kádasi Panna, Sólyom Felícia, Szabó Milán, Tóber Zoé	Csetnekiné Valet Zsuzsanna

5. évfolyam

3. hely	Agymenők	Bolyki Lili, Kis Attila Viktor, Varga Fruzsina	Dr. Tóthné Nagy Zsuzsanna
---------	----------	--	---------------------------

7. évfolyam

1. hely döntős	Cseneszrojan	Bajnai Csenge, Berényi Janka, Földi-Gajdán Eszter, Péter Rozina	Majláth Gizella
2. hely	Rózsaszín sztrapacsákák	Andó Krisztina, Berényi Lili, Hulitka Emma Tamara, Senánszky Réka	Majláth Gizella

Pócos Botond 6.c

Emlékfutás – Október 23.

A XXIX. alkalommal megrendezett, október 23-i Emlékfutáson a rossz idő ellenére sokan részt vettek, és elhozták szüleiteket is. Köszönjük mindenkinek! A részvétel mellett dobogóra is állhattak a következő tanulók:

A nagy iskolák közötti váltófutásban: 2. helyezést ért el a Fenyő Blanka 8.c, Fenyvesi Ádám 8.a, Holecz Anna 8.c, Szviták Mórió 7.c, Taliga Fruzsina 8.a, Tuska Bálint 8.a, Varga Félix 8.a, Zsiros Milán 8.c alkotta csapat.

Egyéni eredmények:

Szarvas Petra 4.a, 1. hely
Kerényi Kata 4.a, 2. hely
Horváth Zsófi 2.a, 3. hely
Holecz Anna 8.c, 1. hely
Tóth Nóra 6.c, 1. hely
Ponyi Zsombor 8.b, 2. hely
Berényi Lili 7.b, 3. hely
Kiss Benedek 6.b, 3. hely

Köszönet minden résztvevőnek és gratulálunk a dobogósoknak!



K&H Vigyázz, Kész, Pénz! pénzügyi vetélkedő

A 2020/2021-es tanévben is elindult a K&H Vigyázz, kész, pénz! pénzügyi vetélkedő. A vírushelyzet miatt mind a négy fordulót online tartották. A feladatokat, amelyekre több mint 6000-en jelentkeztek, az erre a célra létrehozott online versenyfelületen tudták megoldani a versenyzők.

Iskolánkból több csapat is jelentkezett a versenyre, közülük, a két elődöntős feladat után, a 7-

8. osztályos kategóriában a Nőpincérek csapata jutott be a regionális döntőbe. Itt Borsod, Heves és Nógrád megye csapatai mérték össze a tudásukat. Nagyon jó versenyzéssel iskolánk diákjai megnyerték a regionális döntőt, így tovább jutottak az országos döntő legjobb 8 csapata közé.

A döntőben a Kakukk Luca, Salamon Anna, Taliga Fruzsina, Végh Hanga 8.a osztályos tanulók alkotta csapat a 6. helyet szerezte meg.

A versenyben elért szép helyezésért emléklapot és tárgyjutalmat kapnak a banktól, valamint az iskolától egy jutalomkönyvet.

Felkészítő tanáruk: Koósné Czene Katalin tanárnő volt. Gratulálunk!



Várostitörténeti vetélkedő



November 3-án iskolánk 3 csapata egy izgalmas Várostitörténeti vetélkedőn vett részt a Dornyai Béla Városi Múzeumban. Az előzetes feladat egy kisfilm elkészítése volt egy Nógrád megyei várról vagy templomról.



Az eredmények:

1. helyezés: 7.b Berényi Lili, Hulitka Emma Tamara, Senánszky Réka, Szabó Marcell.

2. helyezés: 8.a Friesz Edvin, Kakukk Luca, Tóth Eszter, Végh Hanga.

3. helyezés: 7.c Bayer Júlia, Hajzer Natália, Ottmár Liliána.

Felkészítő pedagógusok: Majláth Gizella, Fábiánné Farkas Andrea és Szelesné Tarjáni Zsanett. Gratulálunk!

Hulitka Emma Tamara 7.b

Alsó tagozatosok tisztasági versenye

Szeptember és október hónapban a tisztasági versenyen a következő osztályok kaptak díjakat!

Szeptember:

Arany seprű díj: 1.a, 1.c, 3.c osztály

Ezüst seprű díj: 3.a, 4.b, 4.c osztály

Bronz seprű díj: 2.b, 3.b, 4.a osztály

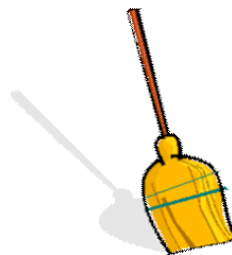
Október:

Arany seprű díj: 1.a, 2.c, 3.a osztály!

Ezüst seprű díj: 1.d, 3.b, 3.c osztály

Bronz seprű díj: 1.b, 2.a, 2.b osztály

Gratulálunk!




ÜNNEDEK

Karácsonyi díszek készítése házilag

Hóhehely díszek

1. Rajzolj körbe egy bögrét!
2. Miután kivágtad a kört, hajtsd félbe, majd az így kapott félkört hajtsd félbe még egyszer!
3. A széleiből vágj ki kis háromszögeket! Miután szétnyitottad, egy tökéletes dekoráció készült el! Nagyon szépen mutat az ablaküvegen vagy a falon is.



Hóhehely gömbdíszek

1. Rajzolj körbe egy bögrét egy fehér és egy színes lapon – mindkét helyen kétszer, majd vágd ki azokat!
 2. A színes köröket fehérrel, a fehér köröket a színes lap színével díszítsd!
 3. A korongokat hajtsd félbe! A színes korong egyik oldalára tégy ragasztót és rögzítsd egy fehér korong egyik feléhez! Ezt folytasd a következővel is (a korongokat szín szerint, felváltva ragaszd össze)!
 4. Amikor a harmadik koronghoz érsz, csinálj egy cérnából hurkot, és ragaszd hozzá, majd a gömböt fejezd be a negyedik korong felragasztásával!
- Ezeket a díszeket felakaszthatod a karácsonyfára, vagy a plafonról is lelógathatod őket!



Üdvözlőlap gömbdíszekkel

1. Hajtsd félbe egy vastagabb, színes A4-es lapot!
2. Vágj ki egy másik lapból kisebb-nagyobb köröket, és ceruzával, matricákkal, festékkel díszítsd őket, vagy színes csomagolópapírból vágd ki a köröket!
3. Ezeket különböző magasságban ragaszd a lapra, filettollal rajzolj akasztót mindegyik gömbnek!



*Forrás: Rebecca Gilpin, Fiona Watt: Kreatív karácsony (Budapest: Szalay kiadó, 2008.)
Ragán Kinga Boglárka, 6.a*

Karácsonyi ajándékötletek

okosóra
fehér tanulótábla
könyv
írószer
telefon, telefonok



táska
édesség
maszk
hajgumi, hajcsat
csésze


Szabó Enikő Stella 6.a

ISMERD MEG!

Szilveszter-Balázs Julianna – Julcsi néni

Mikor döntötte el, hogy tanár lesz, és jó döntés volt e?

- Már kisiskolásként tudtam, hogy tanár szeretnék lenni. Igen, úgy érzem, nagyon szeretem a tantárgyamat tanítani, és a gyerekek szeretete is sokat segít abban, hogy tudjam, jól döntöttem. Bár felvettek a Budapesti Hajózási Technikum karára is, és volt szerencsém azért hajózni is, de összességében úgy gondolom, a tanári pálya jó döntés volt.



Volt e kedvenc tanára, és miért pont ő?

- Szécsényben a Kőrösi Csoma Sándor Gimnáziumba jártam, ez akkor még 8. osztályos gimnázium volt. Több nagyon kedves tanáromra emlékszem vissza. Szenográdi Ferenc, Szenográdi Tamás, ők ketten a természettudomány tantárgyat szeretették meg velem. Olyan átéléssel oktatták a Föld természetrajzát és élőlényeit, ami mindig ámulatba ejtett.

Milyen típusú diákokkal szeret együtt dolgozni?

- Én nem vagyok „válogató”. Minden gyereket szeretek. Minden gyerek egyedi, megismételhetetlen és csodálatos a maga nemében.

Mivel szeret foglalkozni a szabadidejében?

- Legtöbbször kirándulunk a családdal, de szeretek kertészkedni, olvasni. A gyerekeimmel társasozni, kártyázni, kirakózni stb.

Van- e kedvenc könyve?

- Nekem sok kedvenc könyvem van, és írom is. Jean Austin minden könyve, Vayven Fable, Stephen King... stb. De az örök kedvenc az a Büszkeség és balítélet Jean Austintól, mert könnyű olvasmány akár gyerekszemmel is.

Van- e kedvenc ünnepe és miért pont az, hogy készül rá?

- Kedvenc ünnepem a karácsony, de gondolom, ez nem meglepő. Mi már korán díszítjük a gyerekekkel az ablakokat, a helyiségeket, együtt készítjük el az adventi koszorút, ilyenkor sok mesét olvasunk a kislányommal a karácsonyról. Az ajándékokat előre megveszem és elrejttem, hogy már a karácsony közeledtével csak a családra tudjak figyelni. A fát mi is 24-én díszítjük, de előtte saját készítésű díszeket is készítünk.

Fülöp Anna 5.c

Interjú Darya Garzaval, iskolánk angol lektorával

– magyar fordítás –

Darya tanárnő 2021 februárja óta tanít az iskolánkban. Nem tudunk róla sokat, ezért egy interjút kértem tőle, hogy jobban megismerhessük. Örömmel megválaszolt pár kérdést, én pedig ezeket szívesen megosztom veletek!

Honnan származik?

- Texasban születtem, de mielőtt Magyarországra jöttem, Virginia államban éltem.

Hogyan került Magyarországra?

- Tudtam, hogy Európába szeretnék jönni, de csak kevés ország volt nyitva a koronavírus okozta korlátozások miatt. Az egyik lehetőség Magyarország volt, és mivel még sosem jártam itt, elfogadtam.

Mindig tanár szeretett volna lenni?

- Nem, először jogász szerettem volna lenni. De volt lehetőségem kipróbálni, milyen kisebbekkel dolgozni, és mivel nagyon tetszett, így lettem tanár.

Melyik a kedvenc városa Magyarországon?

- Egyértelműen Budapest. Szeretem mindkét részét: Budát, a régebbi házakkal és Pestet, a különböző épületekkel, a folyóparttal és a sok érdekes dologgal, amiket mind ki lehet próbálni.

Melyik a kedvenc magyar ételle?

- A lángos! Egyszer reggelire ettem tejföllel és hagymával, nagyon finom volt!

Mit csinál először egy új városban?

- Legelőször csak körbejárom a várost, a látványosságokat, megismerem az embereket, hallgatom az új nyelvet.

Melyik a kedvenc országa azok közül, ahol eddig járt?

- Görögország és Hong Kong. Görögországban Athént látogattam meg. Mivel ez egy nagyváros, nagyon sok lehetőséget kínál, meglátogathatunk a kisebb szigeteket is, és az időjárás is nagyon szép.

Milyen más nyelveket beszél az angolon kívül?

- Spanyolul körülbelül középfokú szinten beszélek, illetve a dari nyelvet tanulom, ami Afganisztán egyik hivatalos nyelve.

Köszönöm az interjút! (Az eredeti interjú, angolul megtekinthető az előző (őszi) kiadásban!)

Ragán Kinga Boglárka, 6.a

Interjú Frics Bálinttal, iskolánk volt diákjával

Melyik iskolába mentél tovább?

- A Mikszáth Kálmán Gimnázium és Kollégiumba.

Mik az eddigi élményeid?

- Ez nyilván egy erős iskola, és elég sokat kell tanulni, de eddig nagyon tetszik.

Melyik iskolában szeretsz vagy szeretted jobban járni? Miért?

- Mivel még csak pár hónapja kezdődött a tanév, ezért most azt mondanám, hogy a Gagarinban, hiszen odaköt a sok jó élmény.

Mi a legnagyobb különbség a két iskola között?

- A legnagyobb különbség szerintem az, hogy a Mikszáthban a szünetekben két épület között kell közlekedni.

Tudod-e hasznosítani a Gagarinban szerzett ismereteidet az új iskoládban, iskoládon kívül?

- Igen, mert a franciatanárunk nem tud magyarul, ezért segít, hogy tudunk vele angolul beszélni.

Milyen pályán szeretnél tovább menni?

- Egyelőre nem tudom, de biztos vagyok benne, hogy az elkövetkező öt év alatt rá fogok jönni.

Frics Dániel 7.a

JÓ ÉTVÁGYATI!

Hólabda

Hozzávalók:

tésztához

- 8 db tojás
- 8 evőkanál víz
- 25 dkg finomliszt
- 25 dkg cukor
- 1 csomag sütőpor

krémhez

- 10 dkg finomliszt
- 5 dl tej
- 20 dkg margarin
- 15 dkg porcukor

- 1 teáskanál rum
(elhagyható)

tetejére, oldalára

- 10 dkg csokoládé
- 10 dkg kókuszreszelék

Elkészítése:

A tésztához különválasztjuk a tojásokat. Először a fehérjét verjük habbá, majd a sárgáját a cukorral és a vízzel. Ez a cukros rész akkor jó, ha kifehéredik és a térfogata sokszorosára nő. Ha ezzel kész vagyunk, hozzáadjuk a lisztet, a sütőport és a kakaót. Majd kevés fehérjehabbal durván keverve meglazítjuk, s végül a maradék fehérjehabot hozzákeverjük. Ebből az adagból 2 lapot sütünk 170 fokon 15 percig. Amíg sül a piskóta, elkészítjük a krémet. A tejből és a lisztből krémet főzünk, pont úgy, mintha puding lenne. Hagyjuk kihűlni. A margarint habosra keverjük a porcukorral, majd hozzáadjuk a kihűlt krémet és kevés rumot. Ha a tészta megsült és kihűlt, pogácsaszaggatóval szép kis karikákat vágunk. Ezek után két korongot összeragasztunk egy kis krémmel, majd a teljes oldalát is bekenjük, és a kókuszreszelékbe forgatjuk. Ha mind kész van, vízgőz fölött megolvasztjuk a csokit, és a sütik tetejét bevonjuk vele.



Keksztekercs

Hozzávalók:

kekszes réteghöz

- 45 dkg háztartási keksz
- 20 dkg porcukor
- 5 dkg kókuszreszelék

- 6 evőkanál cukrozatlan kakaópor
- 15 ml rumaroma
- 1.5 dl tej
- 1.5 dl feketekávé

vajkrémhez

- 22 dkg vaj
- 20 dkg porcukor
- 10 g kókuszreszelék

Elkészítése:

Egy nagy tálba kimérjük a háztartási kekszet, a porcukrot, az 5 dkg kókuszreszeléket, a kakaóport, a rumaromát, a tejet, valamint a kávé, majd az egészet összegyúrjuk. Ebből a mennyiségből két rúd lesz. Egy másik tálban krémesre keverjük a vajat a porcukorral, majd hozzáforgatjuk a kókuszreszeléket. Egy nyújtódeszkat folpackkal befedünk. Rátesszük a kekszes masszra felét, és sodrófával 4-5 mm vékonyra nyújtjuk. Ha ragadna, szórjuk meg egy kevés kókuszreszelékkel vagy darált kekszzel. A kinyújtott kakaós masszra széleit vágjuk le úgy, hogy téglalapot kapjunk. Ezt kenjük meg a vajkrém felével, majd óvatosan tekerjük fel. A második rúddal ugyanígy járunk el. A tekerceket körben szórjuk be kókuszreszelékkel, majd éjszákára tegyük hűtőbe.



*Forrás: www.nosalty.hu/recept/holabda-napfeny-fuszer-konyhajabol
www.nosalty.hu/recept/kokuszos-keksztekercs*

Paczári Zétény 7.a

MŰVÉSZET

Erdő

Hol a fák egymás mellé
sorakozva,
Hol szabályosan, hol
úgy ahova,
Hol kicsi és nagy barát,
Hol csak télen van
jóéjszakát.

Hol a vadak otthont
lelnek,
És ahová házi állatok
nem merészkednek,
Hol a madarak otthont
lelnek,
És fészekben kicsi
fiókák cseperednek.

Hol tavasszal a fákon
kis rügyek nőnek,
És madarak vissza-
vissza térnek,
Hol nyáron a fák
beöltözködnek
És különböző növények
tündökölnek.

Hová az ember csak
gombázni jár,
Na meg vadászni, de az
már más témán jár.
Hová a fény csak
nappal látogat,
És este egyáltalán nem
tárogat.

Évszakokra visszatérve,
Ősszel a fák ruhájukat
levetve,
Kupacok gyűlnek össze.
Hol sünök otthont
lelnek benne.

Ha az összes levettette
ruháját,
Feleszi fehér gúnyját
Egyik fa se pompázik,
És az fázik.

Ha átvészelik a telet,
Utána újra éled a
természet.
Ez megy évről-évre,
De az emberiség soha
nem telik meg vele.

Tóth Levente 6.b

JÁTÉKAJÁNLÓ



Minecraft

Egy játék a túlélésért. Minden korosztálynak csak ajánlani tudom, mert rendkívül érdekes és kalandos. A játék kockákból, úgynevezett blokkokból áll össze. Ezek a blokkok lehetnek fák, hegyek, házak, ércek, ásványok stb. A játék során fel kell szerelkezni bármilyen páncéllal, karddal, illetve különféle szerszámokat kell készíteni, mint például a csákány, ami az egyik legfontosabb eszköz, hiszen ezzel tudod kibányászni a különböző érceket. Az érc kemencében történő kistütése során használható anyaggá alakul. Ez alapján tudod a felszereléseidet elkészíteni.

Ha megvan minden szükséges eszköz, akkor indulhat a kaland. Egy bizonyos Ender eye-val fogsz tudni eljutni az Ender kapuhoz, ahonnan át kell jutnod az Endbe. A végső küzdelem a végeztsárkány legyőzése, ami a játék végét jelenti.

Kasléder Richárd 6.c


KÖNYVAJÁNLÓ

Wendy Mass: 12. Végre

Wendy Mass a 11. születésnap szerzője ismét hozta a formáját! A 2010-ben megjelent könyv nagy sikert aratott kicsik és nagyok körében egyaránt. Rory Swenson egész életében arra várt, hogy 12 éves legyen. Ennek bizonyítására még egy listát is készített.

- Saját mobil beszerzése
- Egyedül maradni otthon
- Elmenni a bevásárlóközpontba a legjobb barátoddal szülık tudta nélkül
- Elmenni egy fú-lány buliba...

Amikor szüleitől kért valamit, mindig azt a választ kapta „majd ha 12 leszel”. Ez inntől teljesen megváltozik. Rory végre 12 éves lesz! Elragadó történet a bukásról, a beilleszkedésről és a felnőtté válásról. Vajon tényleg olyan 12 évesnek lenni, ahogy azt a lány képzelte? Jó ötlet volt ez a lista? Tudd meg te magad! Jó olvasást!



Tóvizi Arianna 8.b

FILMAJÁNLÓ

Reszketések betörők 5. – Testvérek akcióban

A Baxter család elköltözik egy új otthonba. Finn megismerkedik a szomszédban élő kisfiúval, de amikor áthívja magához a fiút, az nem hajlandó rá, mert szerinte a házban kísértet jár. Finn ettől megijed, ezért úgy gondolja, hogy a kísértet a ház pincéjében él, de kimerészkedik. Bizonyítékot szeretne szerezni a kísértet létezésére. A pinceajtóra és a keretere egy képet ragaszt, mielőtt elmennek otthonról. Egy betörőbanda rátör a házukra, mert az egyik régi lakója ott rejtette el egy festményét. Hiába tűnnek el gyorsan, Finn meglátja, ahogy Jessica gyorsan behúzza a függönyt. Majd a konyhában észreveszi, hogy két mézeskalács-figura is eltűnt, és a pinceajtón elszakadt a matrica. Sinclair menekülés közben a hűtőn található plakátról megtudja, hogy a család két nap múlva egy céges partin lesz. Ez jól jön neki, mivel amíg a család partizik, addig foglalkozhatnak a titkos kamra felnyitásával. Ettől kezdve elindul a harc.

Ha kíváncsi vagy, hogy mi történt, akkor nézd meg a filmet, illetve boldog karácsony!

Paczári Zétény 7.a



TUDTAD-E?

Harry Potter érdekességek – 2. rész

11. Michael Jackson egyszer felkereste Rowlingot, hogy zenét csinálhasson könyveihez, de ő visszautasította az ajánlatát.
12. Rowling hosszú ideig a sorozat utolsó szavát „sebhely”-nek tervezte, de végül az utolsó mondatot „Minden rendben volt”-ra változtatta.
13. Voldemort 71 éves volt, amikor meghalt a Roxfort csata során.
14. Dumbledore 1881 nyarán született.
15. Pítont nem azonnal adták hozzá az igazgató irodájában található portrékhoz, de Harry ragaszkodott ahhoz, hogy Dumbledore mellé helyezték.
16. A legtöbb Black családtagot csillagok vagy csillagképek alapján nevezték el. (A Sirius a legfényesebb csillag neve, amelyet éjjel a Földről látni lehet. Kutyacsillagként is ismert, és része a csillagképnek. Animációként Sirius kutyává alakulhat.)
17. Quirrell (Mógus) professzor technikailag ideiglenes Horcrux volt.
18. Ginny Weasley hivatásos kviddics-játékos lett a Holyhead Harpies-ban, de végül visszavonult a gyermekei miatt. Ezután pedig a Daily Próféta kviddics vezető tudósítója lett.
19. James Sirius Potter, Harry legidősebb fia ellopta apja íróasztaláról a Marokkó térképét.
20. J.K. Rowling a demontorokat akkor hozta létre, amikor a húszas éveiben mély depresszióval küzdött.



Canis Majornak, a Nagy Kutya



*Forrás: Internet
Szabó Enikő Stella 6.a*

Szörfözz a neten, de hasznosan!

Ajánlok néhány linket, hogy fel tudj készülni az órákra.

Fizika, kémia, technika: <https://www.vascak.cz/> Animációk, kísérletek!

Dolgozatra készülsz, de nem tudod, hogy hol oldj meg feladatokat?

Akkor <https://www.nkp.hu/#> itt be tudod állítani, hogy hányadikos vagy, és mit szeretnél gyakorolni.



Hulitka Emma Tamara 7.b

ÉRDEKESSEGEK

Tanulj tanulni! – Hatékony tanulás otthon

Minél magasabb osztályba jársz, annál többet kell otthon tanulni, annál több a tananyag. Ha az órákon odafigyelsz, az sokat segít, de az sem mindig elég a jó jegyhez. Sokan nem nagy örömmel kezdenek neki az otthoni tanulásnak, vagy el sem kezdik. Itt tippeket és érdekességeket találsz, amelyek segítenek az otthoni tanulás leegyszerűsítésében, felgyorsításában.

- Oszd be az idődet, mikor tanulsz, mikor nem.
 - Csak a tananyaggal foglalkozz tanuláskor.
 - Amikor tanulsz, tegyél messzire minden figyelemelterelő tárgyat, hogy a tanulásra koncentrálj!
 - A feladatokat tudásod szerint kezd el megoldani.
 - Ha nehéz és összetett feladattal állsz szemben, akkor kisebb lépésekben haladj a megoldással.
 - Fontos, hogy mindig egy kicsit többet vállalj az eddiginél, így fejlődés is.
 - A feladatokat nem fejből kell megoldani, szánj időt a megoldás módjának kikeresésére.
 - Kérj segítséget szüleidtől, osztálytársaidtól, ha valamit nem tudsz.
 - Használhatod az internetet is segítség keresésére.
 - Először azt a feladatot oldd meg, amelyeknek rövidebb a határideje.
 - Megoldhatod előbb azokat is, amelyek nehezebbek, hogy letudjad a nagyobb problémát.
 - Ha sok feladatod van, ne egy nap alatt oldd meg az összeset, oszd be, melyiket mikor fogod megcsinálni.
 - Írd le az adatokat, hogy ne kelljen visszakeresni a könyvben mindig.
 - Legyen rend az asztalodon, hogy több hely legyen a tankönyveknek.
 - A tankönyveket rendezd el egy helyre, hogy jobban tudj a tanulásra figyelni.
 - Fontosabb a tanulás minősége, mint a mennyisége.
 - Jutalmazd meg magad, ha végeztél, közben vezessen a jutalom, hogy gyorsabban végezz.
 - Mindig pihenj eleget.
- Érdeklőség, hogy minden, amit valaha láttál, vagy hallottál, benne van a fejedben, de a legtöbbet nem lehet egyszerűen felidézni. Tanulni, mint fogalom, születésed óta teszed, minden, amit látsz, hallasz, az benne van a fejedben. Amikor azt mondták neked óvodában, „Majd az iskolában már el fogsz kezdeni tanulni”, az csak az iskolai tanulást jelenti, valójában nem akkor kezded el.

Amikor nagyon érdeklődsz egy téma iránt, órákig belemélyedsz, kizárod a külvilágot, minden más érdektelenné válik, az az áramlat, a *flow*. Amikor nem érdeklődsz egy dolog (pl. a tananyag) iránt, azt *apátiának* nevezzük. Az apátia befolyásolhatja a tanulást, épp úgy, mint az unalom. Ezek az egyik fő oka a tanulás nehézségének.

Gondolhatsz a feladatokra úgy, mint egy kihívásra, egy akadályra, amit teljesítened kell, amikkel magadat teszed próbára. Ha tudod, hogy egy holnapi dolgozatra kell az anyag, akkor tudod, hogy el kell kezdeni, és el is kezded. Az aggodalom és az akarat is segíthet. Viszont figyelj, mert az aggodalom könnyen negatív irányba fokozódhat.

A tantárgyakat, különféle témájú, formájú feladatokat különbözően kell kezelni, megoldani. Tanulási segítségek külön tantárgyak szerint a sulijáság következő számaiban várható. További tippekért találsz könyveket az iskola könyvtárában.

Déner István 7.a

Te mit gyűjtesz?

Néha szeretünk felhalmozni hasznos vagy akár haszontalan dolgokat is. Hogy miért? Vagy azért, mert „hátha kell még valamire”, vagy mert örömmel telít el a minél nagyobb kupac.

Pár dolog, amit gyakran gyűjtünk:

- bélyeg,
- szalvéta,
- külföldi érmék és pénzek,
- matricák,
- kövek, ásványok,
- hűtőmágnesek.



Louvre

Pár dolog, amit ritkán gyűjtünk:

- rendszámtáblák,
- DVD-k, videójátékok,
- idegen nyelvű könyvek,
- homok azokról a tengerpartokról, amerre jártunk,
- Monopoly gyűjtemény,
- négylevelű lóherék,
- régi autók,
- sztárok autogramjai.



Ermitázs

Leghíresebb gyűjtemények a világon:

- Párizsban a Louvre,
- New Yorkban a Guggenheim Múzeum és a Metropolitan,
- Szentpéterváron az Ermitázs,
- Londonban a Tate Galéria,
- Madridban a Prado.



Prado

Ragán Kinga Boglárka 6.a

HUMOR

Magyar humor



Egy autóst megállít a rendőr. Féklámpa hiányában büntetést fizet.

- Van féklámpám, csak kialudt!
- Inkább ne lenne lámpája, de működne!

Gyógyszertárban:

- Adjon egy adagot abból a csodás fiatalító szerből!
- Hm... Azonnal megnézem, hogy össze tudom-e szedni a szükséges adagot.

Witze / Német humor

Eine alternde Operndiva sagt zu ihrem Mann: „Warum gehst du immer auf die Terasse, wenn ich singe?“
„Damit die Leute nicht meinen, ich würde dich erwürgen!“




Aus Rücksicht auf meinen Hals musste ich gestern meine Vorlesung stark kürzen.- sagte der Professor zu einem Kollegen.

„Hatten Sie Halbschmerzen?“

„Nein, aber die Studenten wollten ihn mir umdrehen“

*Forrás: nemetviccek.hu
Hulitka Emma Tamara 7.b*

English jokes / Angol humor



When I found out my toaster wasn't waterproof, I was shocked.

Why did the motorcycle stop? It was two tired.

What do sea monsters eat for lunch? Fish and ships.

DIVAT

Csinosan, télen is!

Itt a tél, és nem tudod, mit vegyél fel, hogy ne úgy nézz ki, mint egy eszkimó?

Ha szereted a feltűnő darabokat



Ha a télikabátok szerelmese vagy



Persze nem csak lányoknak van ötlet, hanem fiúknak is. Elegáns, de mégis sportos



Kabát, ami kényelmes és meleg



Hulitka Emma Tamara 7.b

SPORT, EGÉSZSÉG

Kosárlabda (edzés) ajánló

Kedves újságolvasó!

A kosárlabda egy remek sport. Sokat tud fejlődni a labdavezetésed és a dobóképességed is. Meg tudsz tanulni csapatban játszani. Az edzők nagyon kedvesek és segítőkészek. Hetente háromszor (hétfőn, szerdán, pénteken) van edzés, kicsiknek és nagyoknak is. A kicsiknek 14.30-15.30 között, a nagyoknak pedig 15.30-16.30 között. A csapattagok is nagyon „jófejek”. Minden edzés bemelegítéssel kezdődik, ezután pedig meccsezünk. Ha szeretnél jönni, szívesen várunk!

A helyszín az iskola nagy tornaterme.

A nagyok edzője: Tóth Szarvas Levente

A kicsik edzője: Szarvas József (Öcsi bácsi)



Szabó Enikő Stella 6.a

Díjugratás



A díjugratás a lovassportok egyik ága. Nagyon sok szabály van benne. A lovaglás előírásain kívül az öltözködés és a viselkedés is meghatározott, illetve ez az egyetlen sportág, ahol a fiúk és a lányok együtt versenyeznek.

A legnehezebb az benne, hogy egy saját érzéssel rendelkező állattal meg kell találni a közös hangot, és ki kell érdemelni egymás bizalmát. Akkor lehet kihozni magadból és lovadból a maximumot, ha egy különleges kapcsolatot építesz ki. Mindezekből látszik, hogy nehéz, de szép sport.

A díjugratás lényegében nem más, mint egy rögzítetlen akadályokból álló, meghatározott területen lévő pálya lelovaglása. Ahogy a versenyek szintje nő, az akadályok egyre magasabbak lesznek. A verseny lényege, hogy az akadályok sértetlenek maradjanak.

Magyar Alexa 5.b.

Kick-box

A kick-box egy küzdő sport. Az edzés bemelegítéssel kezdődik, ami különböző használati eszközök segítségével (rudak, súlyzók, szivacsok) történik. Ezután kezdődik az izzasztó, kemény munka. Aki nem olyan régen kezdte el ezt a sportot, az a társa boxkesztyűjét üti. Aki már több ideje üzi a sportot, az már a boxzsákkal küzd.

Fontos, hogy kétféle méretű boxzsák kell. Egy egyméteres, amit csak ütni lehet, és egy másfél méteres, amit már rúgni is.

Lehetőleg boxkesztyűvel üssük a zsákot, mert a pusztá kezés ütés fájdalmas. Amikor rúgjuk a zsákot, fontos, hogy a lábszárunk érintkezzen a zsákkal.

Az edzések hetente kétszer egy órában zajlanak.

Kasléder Richárd 6.c

Elsősegély szakkör indult a Gagarinban

Iskolánkban ebben a tanévben indult az elsősegély szakkör, melyet az iskola védőnője, Grajzel Edina tart. A szakkör keretein belül megtudhatjuk, hogyan kell újraéleszteni, sebeket ellátni, vagy éppen mit kell tenni abban az esetben, ha valaki fulladozik. Azt is megtanulhatjuk, hogy mit kell tennünk abban az esetben, ha valaki hirtelen elájul. Osztálytársaim is járnak erre a szakköre, és nekik nagyon tetszik, mindenkinek ajánlják a részvételt, akit érdekel ez a téma. A foglalkozás ideje: minden héten, csütörtökön a hetedik órában.



Akinek van egy kis szabadideje, és kedvet érez hozzá, menjen el, próbálja ki!

Fülöp Anna 5.c

10 tipp a könnyű elalváshoz

Néha mindenkinek van olyan napja, amikor nem tud a megszokott módon gyorsan elaludni. Most lássunk néhány jó tanácsot, amelyek hozzásegítenek a gyors és könnyű elalváshoz.



1. A jól bevált katonai módszer: A pilóták, katonák, tengerészgyalogosok egy olyan módszert használnak, amellyel képesek 2 perc alatt elaludni. Az egész nagyon egyszerű. Az arcodnak izmait lazítsd el, pihentesd. Észre se veszed, hogy elalszol, majd másnap reggel frissen, kipihenve, ébredsz.
2. Foglald le magad! Ha az éjszaka közepén felébredsz, tartsd távol magad a hálószobádtól, és foglald el magad valami mással. Olvass könyvet, hallgass lágy zenét, de akár egy-két fekvőtámaszt is csinálhatsz. Ennek az a lényege, ha egy kicsit másra koncentrálsz, nem az alváásra, akkor utána sokkal jobban el tudsz aludni.
3. Aludj zokniban! Tudom, hogy elsőre furának hangzik, de a hőmérséklet az alvásnál nagyon fontos. A zokni segít ezt a hőmérsékletet megtartani, és ezzel javul az alvás minősége.
4. Használd a képzeletet! Gondolom, hallottatok már a bárányok számlálásáról, de ez nem mindig jön be. Sokkal hatékonyabb egy nyugodt képet vagy egy vízesést elképzelni. Ezáltal az agyunknak nem kell dolgoznia, és el tud lazulni.
5. Próbáld meg ébren maradni! Ez egy fordított pszichológia. Minél jobban próbálunk ébren maradni, annál gyorsabban fogunk elaludni. Ez annak köszönhető, hogy koncentrálnunk, ezért az agyunk elfárad, és amikor már nem bírja tovább, elalszunk.
6. Figyelj a hőmérsékletre! Tudósok bizonyították, sokkal jobb egy meleg zuhany vagy fürdő, mert jobban elálmósít, és ennek következményeként hamarabb alszunk el.
7. A szobád is fontos! Az egyik legfontosabb tényező hogy sötét, hűvös és nyugodt szobában aludjunk. Ezek mellett fontos, hogy kényelmes matracunk legyen, és hogy a párnák egyenesen tartsák a gerincoszlopot.
8. Ne egyél alvás előtt! A sok szénhidrátot tartalmazó ételek megboríthatják az idegrendszert. Ennek következménye a rémálom. Ha jól akartok magatoknak, és ki akarjátok pihenni magatokat, akkor ne egyetek alvás előtt!
9. Segítsd a szervezeted! Egy pohár meleg tej sokat segíthet az elalvásban. Emellett ne nézzetek TV-t, telefont és egyéb kék fényvel rendelkező dolgokat.
10. Tartsd a napirended! Sokan nem tudják, de minden embernek van egy úgynevezett biológiai órája. Ez az óra megjegyzi, hogy mit csinálunk egy nap. Ez egy 24 órás ciklus. Ennek betartása javíthatja a kipihenséget.

Remélem, hogy tudtam segíteni! Ezek után legyetek kipihentek, frissek!
Jó éjszakát kívánok!

*Forrás: Internet
Póczos Botond 6.c*

TÖRD A FEJED!

Törd a fejed!

1) Hány számot látsz a képen?

Segítség: összesen 8-at kell találnod.


A számok: _____



2) Hány M betűt találsz 30 másodperc alatt?

A megoldás fordítva találd a lap alján, de csak akkor nézd meg, ha biztos vagy benne, hogy annyi M van, mint amennyit számoltál!

_____ M betű van a képen.



3) Számolás jelekkel

$3 \times 4 = 12$

A) 11

$5 + 7 = 12$

A) 16

$3 + 3 + 4 = 10$

B) 12

$5 \times 7 = 35$

B) 42

$3 + 4 + 4 = 11$

C) 13

$7 + 7 = 14$

C) 49

$4 + 4 + 5 = ?$

D) 382,497

$7 \times 7 = ?$

D) 18

E) 2108,6435

Válasz: 9 db M található a képen.

Dérer István 7.a

KVÍZJÁTÉK

Válaszolj az alábbi kérdésekre, majd megoldásodat dobd be az iskolai könyvtárban lévő dobozba (vagy írd meg a *kisusagirok@gmail.com* címre), legkésőbb **2022. január 21-ig!** Eredményhirdetés a februári iskolagyűlésen! A hibátlanok közül 10 szerencsés nyer, és neve bekerül következő számunkba.

Megfejtésedet az iskolaiújság cikkei alapján válaszd meg!

- Milyen seprű díjat kapott szeptemberben a 3.b osztály?
 - Bronz seprű díj
 - Ezüst seprű díj
 - Arany seprű díj
- Mennyi dkg finomliszt kell a hólabda krémjéhez?
 - 25
 - 15
 - 10
- Hányadik alkalommal rendezték meg az október 23.-i emlékfutást?
 - 23
 - 29
 - XIX.
- Melyik napon nincs kosárlabda edzés a kisebbeknek?
 - hétfő
 - kedd
 - szerda
- Hol vettek részt egy pályaorientációs rendezvényen a nyolcadikosok?
 - NMSZC Stromfeld
 - NSZMC Stromfeld Aurél
 - SÁIK
- Technikailag mi volt ideiglenesen Quirrel professzor?
 - Mógus
 - Canis
 - Dementor
 - Horcrax
- Hány kg papírt gyűjtött a legutóbbi papírgyűjtésen a 7.a osztály?
 - 1163,5
 - 1204,2
 - 1165,3
 - 858
- Hány csapat vett részt az iskolánkból a Várostarténeti Vetélkedőn?
 - 2
 - 3
 - 4
 - 5
- Melyik napon volt a szüreti multság?
 - Szeptember 11.
 - Október 11.
 - November 11.
 - Október 21.
- Hány különböző verseny eredményeit mutatja be az „Akikre büszkék vagyunk” rovat?
 - 4
 - 5
 - 6
 - 7



Beküldő neve, osztálya: _____

Karikázd be a helyes válasz betűjelét,
majd megoldásodat dobd be a könyvtárban lévő dobozba 2022. január 21-ig!



1.	a)	b)	c)	6.	a)	b)	c)	d)
2.	a)	b)	c)	7.	a)	b)	c)	d)
3.	a)	b)	c)	8.	a)	b)	c)	d)
4.	a)	b)	c)	9.	a)	b)	c)	d)
5.	a)	b)	c)	10.	a)	b)	c)	d)




Dérer István 7.a



- 1 red
- 2 yellow
- 3 orange
- 4 brown
- 5 blue
- 6 black
- 7 pink
- 8 purple

- 1 rot
- 2 gelb
- 3 orange
- 4 braun
- 5 blau
- 6 schwarz
- 7 rosa
- 8 lila



Hulitka Emma Tamara 7.b

Az iskolaújság őszi számában szereplő kvízkérdéseket 6 tanuló oldotta meg.

A nyertesek:

Székrenyes Ábel 3.a, El-Nader Omar 5.c, Grónás Boldizsár 6.b,

Solyom Robin 6.c, Hulitka Emma Tamara 7.b, Darvas József 7.c

Gratulálunk! A nyertesek nyereményeiket az iskolai könyvtárban vehetik át.

A TÉLI SZÁM SZERKESZTŐI:

LONGAUER CSENGE 4.c

MAGYAR ALEXA 5.b

VARGA FRUZZSINA 5.b

FÜLÖP ANNA 5.c

RAGÁN KINGA BOGLÁRKA 6.a

SZABÓ ENIKŐ STELLA 6.a

TÓTH LEVENTE 6.b

KASLÉDER RICHÁRD 6.c

PÓCZOS BOTOND 6.c

DÉRER ISTVÁN 7.a

FRICS DÁNIEL 7.a

PACZÁRI ZÉTÉNY 7.a

HULITKA EMMA TAMARA 7.b

KOVÁCS KRISTÓF 8.b

TÓVIZI ARIANNA 8.b

FELNÖTT SEGÍTŐK:

KELEMEN DÁVID

KADLÓTNÉ HULITKA JULIANNA

TAMÁS PÁL

VARGA CSILLA